المؤشرات الأسبوعية

الأسبوع الممتد من 08 إلى 14 فبراير 2024

الأصول الاحتياطية

التطور بملايير الدراهم وبعدد أشهر الواردات من السلع والخدمات

	المبلغ الجاري * في	Δ%		
	24/02/09	23/02/10	23/12/31	24/02/02
الأصول الاحتياطية	354,8	6,8%	-1,3%	-0,5%

*بملايير الدراهم

	دجنبر 2022	أكتوبر 2023	نونبر 2023	دجنبر 2023
الأصول الاحتياطية ممثلة بعدد أشهر واردات السلع والخدمات	5 أشهر و 13 يوما	5 أشهر و 15 يوما	5 أشهر و 12 يوما	5 أشهر و 15 يوما

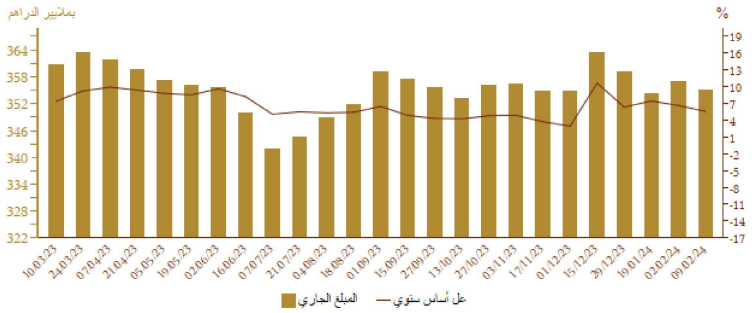

أسعار الصرف

	24/02/07	24/02/08	24/02/09	24/02/12	24/02/13	24/02/14
السعر المرجعي						
الأورو	10.842	10.837	10.818	10.813	10.811	10.792
الدولار الأمريكي	10.066	10.058	10.036	10.036	10.043	10.085
عملية المزايدة						
العملة						
السعر المتوسط درهم/$						

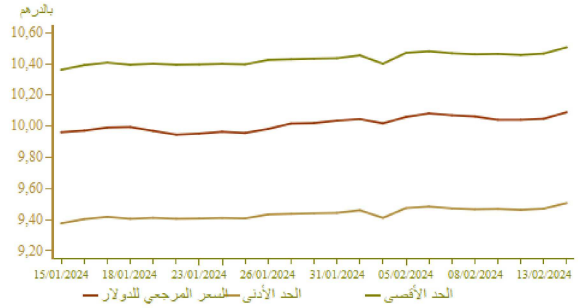

السوق القائمة ما بين البنوك

سعر الفائدة وحجم المبادلات

	الأسبوع من 24-02-01 إلى 24-02-07	الأسبوع من 24-02-08 إلى 24-02-14
سعر الفائدة ما بين البنوك	3,00	3,00
متوسط* حجم المبادلات	2 440,00	2 276,00

*بملايين الدراهم

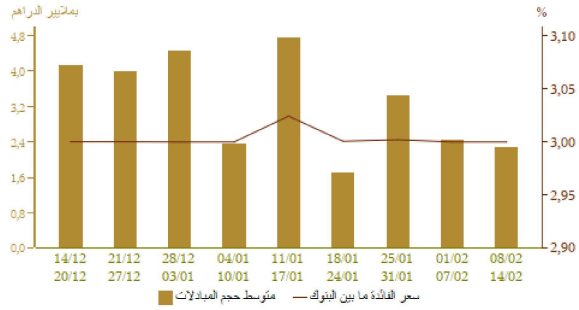

السوق النقدية

تدخلات بنك المغرب

المبالغ بملايين الدراهم	الأسبوع من 24-02-01 إلى 24-02-07	الأسبوع من 24-02-08 إلى 24-02-14
- عمليات إعادة التمويل من بنك المغرب	**127 848**	**118 388**
بمبادرة من بنك المغرب	**127 848**	**118 388**
تسبيقات لمدة 7 أيام	51 860	42 400
اتفاقيات اعادة الشراء لمدة شهر واحد	24 675	24 675
مبادلات الصرف		
اتفاقيات إعادة الشراء 3 أشهر	23 519	23 519
البرنامج المندمج لدعم وتمويل المقاولات	1 558	1 558
قروض مضمونة	26 236	26 236
بمبادرة من البنوك		
تسبيقات لمدة 24 ساعة		
تسهيلة الإيداع لمدة 24 ساعة		
- عمليات هيكلية		

نتائج التسبيقات لمدة 7 أيام بناء على طلب العروض24/02/14 بملايين الدراهم	
المبلغ المكتتب	46 160

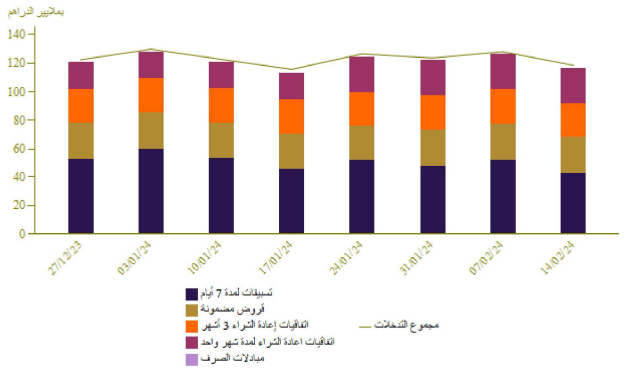

سوق الأذينات بالمزايدة

المبلغ الجاري لأذينات الخزينة

الأجل	التسديدات* من 24-02-15 إلى 24-02-21	الأذينات بالمزايدة ليوم 24-02-13	
		سعر الفائدة	الاكتتابات*
35 يوم			
45 يوم			
13 أسبوعا			
26 أسبوعا			
52 أسبوعا	5 355		
سنتان			
5 سنوات			
10 سنوات			
15 سنة		4,05	1 254
20 سنة			
30 سنة			
المجموع	**5 355**		**1 254**

*بملايين الدراهم

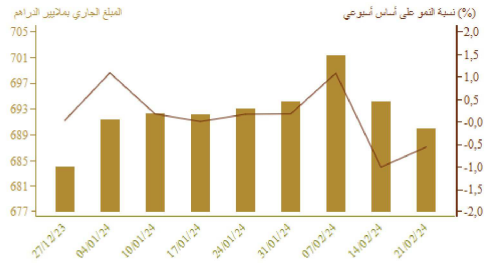

منحنى أسعار الفائدة في السوق الثانوية

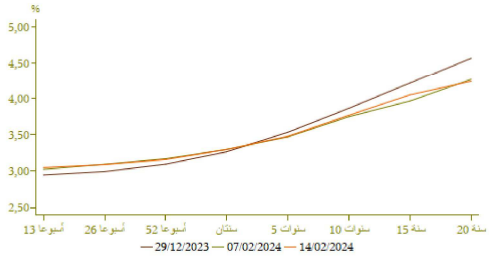

نتائج عمليات المزايدة

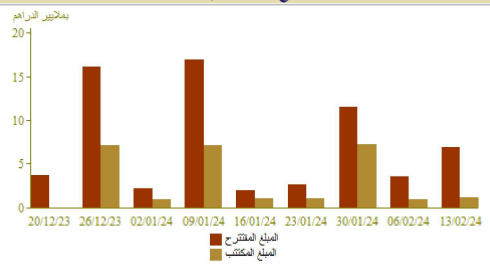

التضخم

تطور التضخم على أساس سنوي (%)

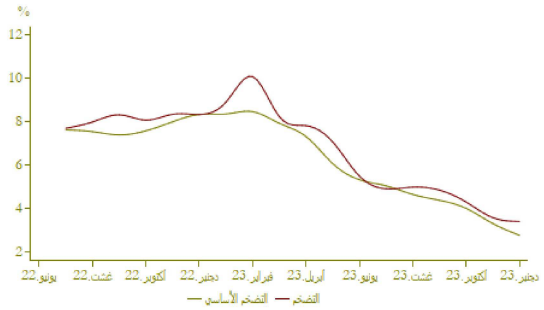

	Δ (%)		
	دجنبر2023 نونبر2023	نونبر2023 نونبر2022	دجنبر2023 دجنبر2022
*مؤشر أسعار الاستهلاك	-0,1	3,6	3,4
**مؤشر التضخم الأساسي	0,2	3,3	2,8

المصدر : (*) المندوبية السامية للتخطيط
(**) بنك المغرب

أسعار الفائدة

أسعار الفائدة الدائنة (%)

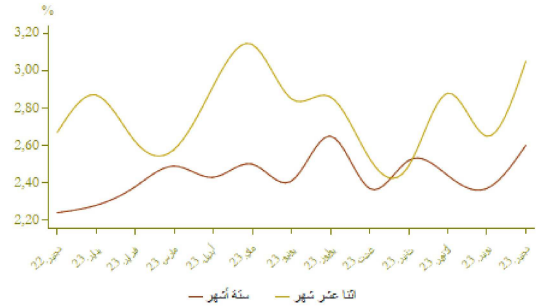

	النصف الاول من 2023	النصف الثاني من 2023	النصف الاول من 2024
الحسابات على الدفاتر - سعر الفائدة الأدنى	1,51	2,98	2,73

أسعار الفائدة (%) الدائنة	أكتوبر 2023	نونبر 2023	دجنبر 2023
ودائع ستة أشهر	2,44	2,37	2,60
ودائع اثنا عشر شهرا	2,88	2,65	3,05

أسعار الفائدة (%)المدينة	فصل2-2023	فصل3-2023	فصل4-2023
المجموع	**5,26**	**5,36**	**5,36**
قروض للأفراد	**5,93**	**5,94**	**5,94**
قروض الإسكان	4,64	4,74	4,83
قروض الاستهلاك	7,27	7,25	7,18
قروض الشركات	**5,22**	**5,32**	**5,30**
حسب الهدف الاقتصادي			
تسهيلات الخزينة	5,28	5,31	5,35
قروض التجهيز	4,72	5,07	4,90
قروض العقار	5,43	5,71	5,49
حسب حجم الشركة			
الشركات الصغيرة جدا والصغيرة والمتوسطة	5,77	5,75	5,70
الشركات الكبرى	5,01	5,05	5,25

المصدر: البيانات الواردة في البحث الفصلي الذي ينجزه بنك المغرب لدى النظام البنكي

مجمعات النقد والتوظيفات السائلة

تطور المجمع م3

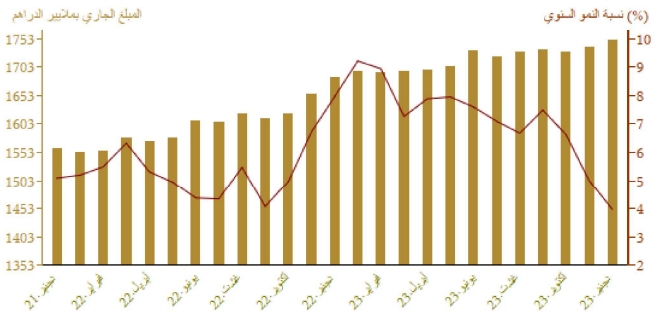

	المبلغ الجاري* في نهاية دجنبر2023	Δ (%) دجنبر2023 نونبر2023	Δ (%) دجنبر2023 دجنبر2022
العملة الانتمانية	393,5	1,3	10,9
العملة الكتابية	892,3	2,7	6,0
م1	**1 285,7**	**2,3**	**7,5**
التوظيفات تحت الطلب م2-م1	182,5	0,2	1,8
م2	**1 468,3**	**2,0**	**6,7**
أصول نقدية أخرى م3-م2	283,7	-5,2	-8,3
م3 الكتلة النقدية	**1 751,9**	**0,8**	**4,0**
مجمع التوظيفات السائلة	868,1	-0,8	12,5
الأصول الاحتياطية	359,4	1,6	6,4
صافي الأصول الأجنبية لمؤسسات الإيداع الأخرى	29,7	-20,3	51,4
الديون الصافية على الإدارة المركزية	321,7	-0,3	-3,4
القروض المقدمة للاقتصاد	1 326,0	2,3	5,3

*بملايير الدراهم

تطور القرض البنكي حسب الغرض الاقتصادي على أساس سنوي

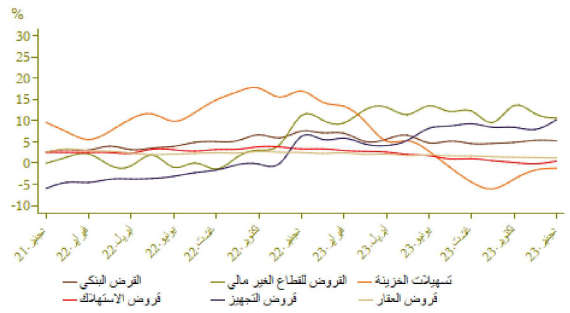

توزيع القرض البنكي حسب الغرض الاقتصادي

	لمبلغ الجاري* في نهاية	Δ (%)	
	دجنبر2023	دجنبر2023 نونبر2023	دجنبر2023 دجنبر2022
تسهيلات الخزينة	260,9	2,2	-1,2
قروض العقار	303,6	0,4	1,2
قروض الاستهلاك	57,7	-0,2	0,4
قروض التجهيز	198,0	3,3	10,2
ديون مختلفة على الزبناء	201,1	13,6	19,0
ديون معلقة الأداء	93,2	-1,5	4,9
القرض البنكي	**1 114,5**	**3,3**	**5,2**
القروض للقطاع الغير مالي	**934,2**	**1,1**	**2,9**

*بملايير الدراهم

مؤشرات بورصة القيم

تطور مؤشر مازي وحجم التداولات

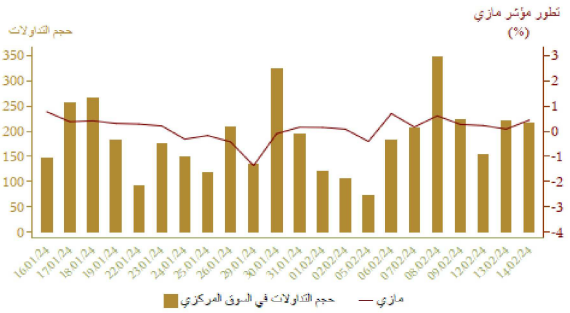

	الأسبوع		Δ %		
	من 24/02/01 إلى 24/02/07	من 24/02/08 إلى 24/02/14	24/02/14 24/02/07	24/02/14 24/01/12	24/02/14 23/12/29
مؤشرمازي نهاية الفترة	12 549,84	12 753,91	1,63	2,02	5,47
الحجم* المتوسط لتداولات الأسبوع	142,56	236,40			
الرسملة* نهاية الفترة	646 138,45	658 416,57	1,90	1,62	5,17

*بملايين الدراهم

المصدر: بورصة الدار البيضاء

المالية العمومية

تمويل الخزينة

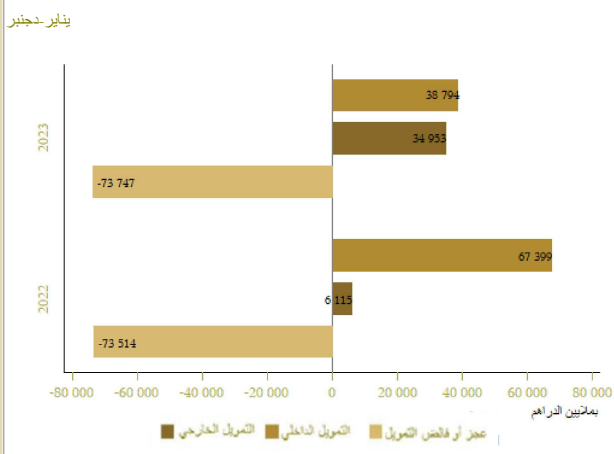

وضعية الخزينة

المبالغ بملايين الدراهم	يناير-دجنبر 2022	يناير-دجنبر 2023	Δ(%)
***المداخيل العادية**	**333 738**	**355 624**	**6,6**
منها الموارد الجبائية	281 186	296 339	5,4
النفقات الإجمالية	**413 705**	**437 070**	**5,6**
النفقات الإجمالية دون احتساب المقاصة	371 914	407 127	9,5
المقاصة	41 791	29 943	-28,4
النفقات العادية دون احتساب المقاصة	278 147	296 363	6,5
الأجور	147 756	151 765	2,7
السلع والخدمات الأخرى	70 085	80 289	14,6
فوائد الدين	28 502	31 220	9,5
التحويلات للجماعات الترابية	31 804	33 090	4,0
الرصيد العادي	13 800	29 318	.
نفقات الاستثمار	**93 767**	**110 764**	**18,1**
رصيد الحسابات الخاصة للخزينة	8 415	16 997	
فائض أو عجز الميزانية	**-71 553**	**-64 448**	
**الرصيد الأولي	-43 051	-33 229	.
تغير العمليات قيد الأداء	-1 961	-9 299	
عجز أو فائض التمويل	**-73 514**	**-73 747**	
التمويل الخارجي	6 115	34 953	
التمويل الداخلي	67 399	38 794	
منها الخوصصة	0	1 607	

*مع احتساب الضريبة على القيمة المضافة للجماعات الترابية ودون احتساب موارد الخوصصة
**يمثل رصيد الميزانية دون احتساب تكاليف فوائد الديون
المصدر: وزارة الاقتصاد والمالية

الحسابات الخارجية

	المبالغ بملايين الدراهم		Δ (%)
	يناير-دجنبر 2022	يناير-دجنبر 2023	يناير-دجنبر 2023 يناير-دجنبر 2022
الصادرات الإجمالية	**428 612,0**	**429 310,0**	**0,2**
صادرات الفوسفاط ومشتقاته	115 484,0	76 141,0	-34,1
صادرات قطاع السيارات	111 281,0	141 763,0	27,4
الواردات الإجمالية	**737 441,0**	**715 701,0**	**-2,9**
واردات المواد الطاقية	153 187,0	121 959,0	-20,4
مواد التجهيز	141 303,0	161 687,0	14,4
السلع الاستهلاكية	142 006,0	158 042,0	11,3
العجز التجاري الإجمالي	**308 829,0**	**286 391,0**	**-7,3**
نسبة (%) تغطية الصادرات للواردات	58,1	60,0	
مداخيل الأسفار	**93 638,0**	**104 593,0**	**11,7**
تحويلات المغاربة المقيمين بالخارج	**110 728,0**	**115 150,0**	**4,0**
تدفقات الاستثمارات الاجنبية المباشرة الصافية	**21 758,0**	**10 152,0**	**-53,3**

المصدر: مكتب الصرف

تطور العجز التجاري
بملايير الدراهم

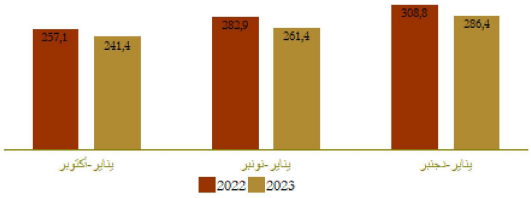

تطور مداخيل الأسفار و تحويلات المغاربة المقيمين بالخارج
بملايير الدرهم

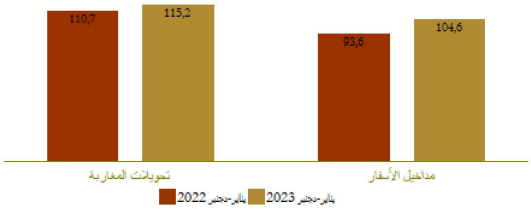

الحسابات الوطنية

تطور الناتج الداخلي الإجمالي على أساس سنوي

	بملايير الدراهم		Δ(%)
	ف-3-2022	ف-3-2023	ف-3-2023 ف-3-2022
الناتج الداخلي الإجمالي بالأسعار المتسلسلة	**301,2**	**309,5**	**2,8**
القيمة المضافة للقطاع الفلاحي	25,8	27,3	5,7
القيمة المضافة للقطاع غير الفلاحي	243,0	249,6	2,7
الناتج الداخلي الإجمالي بالأسعار الجارية	**341,2**	**367,1**	**7,6**
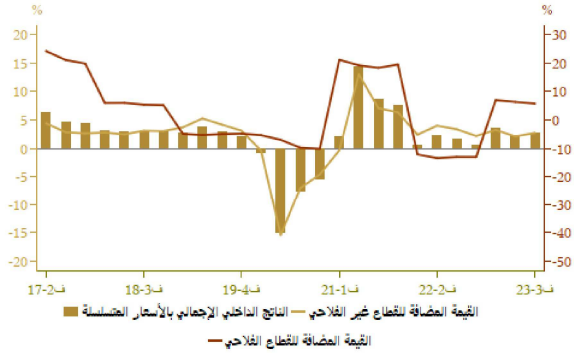
المصدر: المندوبية السامية للتخطيط